

brother

Embroidery Design Guide

Stickmuster-Katalog

Guide de motifs de broderie

Borduurontwerpen

bedieningshandleiding

Guida ai ricami

**Guía de diseños
de bordado**

**Guia de desenhos
de bordado**



Note

- Please read Terms of Use for various Embroidery Patterns in Operation Manual before using.
- Embroidery time and size of each design in this guide may differ from the information on the machine display. Please use for reference purpose only.

Hinweis

- Bitte lesen Sie vor Gebrauch die Nutzungshinweise für die verschiedenen Stickmuster, die Sie in der Bedienungsanleitung finden.
- Die Stickzeit und die Größe jedes Designs in dieser Anleitung können von den Informationen im Display abweichen. Bitte verwenden Sie die Angaben nur als Referenz.

Remarque

- Veuillez lire les conditions d'utilisation de divers motifs de broderie dans le manuel d'instructions avant toute utilisation.
- La durée de broderie et la taille de chaque motif présenté dans ce guide peuvent différer des informations affichées à l'écran de la machine. Merci de les utiliser à titre de référence uniquement.

Opmerking

- Lees, voorafgaand aan het gebruik, de gebruiksvoorwaarden voor de verschillende borduurpatronen in de bedieningshandleiding.
- De informatie in deze handleiding over de borduurtijd en de afmeting van het borduurpatroon kan afwijken van de weergave op het beeldscherm van de machine. Gelieve de informatie alleen te gebruiken als richtlijn.

Nota

- Leggere le Condizioni d'uso dei vari ricami nel Manuale di istruzioni prima dell'uso.
- Il tempo di ricamo e le dimensioni di ciascun ricamo in questa guida possono differire dalle informazioni sul display della macchina. Si prega di utilizzare solo come riferimento.

Nota

- Lea las condiciones de uso de los distintos patrones de bordado en el Manual de instrucciones antes de su uso.
- El tiempo de bordado y el tamaño de cada diseño en esta guía pueden diferir de la información en la pantalla de la máquina. Por favor, use solo como referencia.

OBSERVAÇÃO

- Leia os Termos de Uso para vários padrões de bordado no Manual de Operações antes de operar a máquina.
- O tempo e o tamanho do bordado de cada desenho neste guia podem ser diferentes das informações exibidas na tela da máquina. Use apenas para fins de referência.

Contents

- 2 Summary of Embroidery Patterns
- 15 Embroidery Patterns Color Change Table
- 44 Examples of Combinations
- 46 Create 3D embroidery
- 47 Font Name Chart

Inhalt

- 2 Übersicht der Stickmuster
- 15 Stickdesign-Farbtabelle
- 44 Kombinationsbeispiele
- 46 Erstellen von 3D-Stickereien
- 47 Tabelle der Schriftarten

Table des matières

- 2 Sommaire des motifs de broderie
- 15 Tableau de changement de couleur des motifs de broderie
- 44 Exemples de combinaisons
- 46 Créez une broderie 3D
- 47 Tableau des noms de polices

Inhoudsopgave

- 2 Overzicht van borduurpatronen
- 15 Kleurenvolge voor de borduurontwerpen
- 44 Voorbeelden van combinaties
- 46 Creëer 3D-borduurwerk
- 47 Overzicht lettertypen

Sommario

- 2 Riepilogo dei ricami
- 15 Tabella dei cambi colore dei ricami
- 44 Esempi di combinazioni
- 46 Creare ricami 3D
- 47 Tabella nomi dei font

Contenido



- 2 Resumen de diseños de bordado
- 15 Tabla de cambios de color para diseños de bordado
- 44 Ejemplos de combinaciones
- 46 Crear bordados en 3D
- 47 Diagrama de nombre de las fuentes

Índice

- 2 Resumo dos padrões de bordado
- 15 Tabela de alteração de cor do padrão de bordado
- 44 Exemplos de combinações
- 46 Criar bordados 3D
- 47 Quadro de nomes de fontes

Summary of Embroidery Patterns
 Sommaire des motifs de broderie
 Riepilogo dei ricami
 Resumo dos padrões de bordado

Übersicht der Stickmuster
 Overzicht van borduurpatronen
 Resumen de diseños de bordado





Return



001	A	002	B	003	C	004	D	005	E
006	F	007	G	008	H	009	I	010	J
011	K	012	L	013	M	014	N	015	O

016	P	017	Q	018	R	019	S	020	T
021	U	022	V	023	W	024	X	025	Y
026	Z								



001	0	002	1	003	2	004	3	005	4
006	5	007	6	008	7	009	8	010	9



001	A	002	B	003	C	004	D	005	E
006	F	007	G	008	H	009	I	010	J
011	K	012	L	013	M	014	N	015	O

016	P	017	Q	018	R	019	S	020	T
021	U	022	V	023	W	024	X	025	Y
026	Z								



001	A	002	B	003	C	004	D	005	E
006	F	007	G	008	H	009	I	010	J
011	K	012	L	013	M	014	N	015	O

016	P	017	Q	018	R	019	S	020	T
021	U	022	V	023	W	024	X	025	Y
026	Z	A	B	C	D				

031	E	032	F	033	G	034	H	035	I
036	J	037	K	038	L	039	M	040	N
041	O	042	P	043	Q	044	R	045	S

046	T	047	U	048	V	049	W	050	X
051	Y	052	Z						
056		057		058	O	059	O	060	O

061		062		063		064			
-----	--	-----	--	-----	--	-----	--	--	--



001	A	002	B	003	C	004	D	005	E
006	F	007	G	008	H	009	I	010	J
011	K	012	L	013	M	014	N	015	O

016	P	017	Q	018	R	019	S	020	T
021	U	022	V	023	W	024	X	025	Y
026	Z								



001	A	002	B	003	C	004	D	005	E
006	F	007	G	008	H	009	I	010	J
011	K	012	L	013	M	014	N	015	O

016	P	017	Q	018	R	019	S	020	T
021	U	022	V	023	W	024	X	025	Y
026	Z								

AB

001	A	B	C	D	E
006	F	G	H	I	J
011	K	L	M	N	O

016	P	Q	R	S	T
021	U	V	W	X	Y
026	Z	0	1	2	3

031	4	5	6	7	8
036	9				

AA

001	A	B	Γ	Δ	E
006	Z	H	Θ	Ι	K
011	Λ	M	N	Ξ	O

016	Π	P	Σ	T	Υ
021	Φ	X	Ψ	Ω	

031					
036					

AA

00	<i>ABC</i>				
01	ABC	ABC	ABC		
04	ABC	ABC	ABC		
07	ABC	ABC	ABC		
10	ABC	ABC	ABC		
13	ABC	ABC	ABC		

16	ABC	ABC	ABC		
19	ABC	ABC	ABC		
22	ABC	ABC	ABC		
25	ABCD	ABCD	ABCD		
28	ABCD	ABCEFGH			
30	ABB	ABB			

T01	ABC				
-----	-----	--	--	--	--

ABC

ABC	abc	0-9..	&?!	AAa	NNn
A	B	C	D	E	F
G	H	I	J	K	L
M	N	O	P	Q	R
S	T	U	V	W	X
Y	Z				

ABC	abc	0-9..	&?!	AAa	NNn
a	b	c	d	e	f
g	h	i	j	k	l
m	n	o	p	q	r
s	t	u	v	w	x
y	z				

ABC	abc	0-9..	&?!	AAa	NNn
0	1	2	3	4	5
6	7	8	9	#	%
\$	€	¥	-	+	x
÷	=	*	.		

ABC	abc	0-9..	&?!	AAa	NNn
g	p	/	@	<	>
/	/	/	\	~	.
@	TM	"	"	"	'

ABC	abc	0-9..	&?!	AAa	NNn
A	A	A	A	à	á
â	ä	å	æ	ç	ç
è	é	é	é	ë	í
î	î	î	î	ï	

ABC	abc	0-9..	&?!	AAa	NNn
N	N	n	ñ	ñ	ñ
ñ	ñ	ñ	ñ	ñ	ñ
ñ	ñ	ñ	ñ	ñ	ñ
ñ	ñ	ñ	ñ	ñ	ñ

ABC

ABC	abc	0-9..	&?!	AAa	NNn
A	B	C	D	E	F
G	H	I	J	K	L
M	N	O	P	Q	R
S	T	U	V	W	X
Y	Z				

ABC	abc	0-9..	&?!	AAa	NNn
a	b	c	d	e	f
g	h	i	j	k	l
m	n	o	p	q	r
s	t	u	v	w	x
y	z				

ABC	abc	0-9..	&?!	AAa	NNn
0	1	2	3	4	5
6	7	8	9	#	%
\$	€	¥	-	+	x
÷	=	*	.		

ABC	abc	0-9..	&?!	AAa	NNn
&	?	!	@	<	>
()	[]	/	\
~	:	:	©	®	™
"	"	"	'	'	'

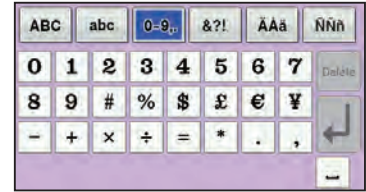
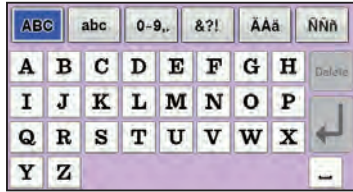
ABC	abc	0-9..	&?!	AAa	NNn
Â	Ä	Å	Æ	à	á
â	ä	å	æ	ç	ç
è	é	é	é	ë	í
î	î	î	î	ï	

ABC	abc	0-9..	&?!	AAa	NNn
Ñ	Ñ	ñ	Ò	Ö	Ø
Õ	Œ	ò	ó	ô	õ
ø	ő	œ	í	ÿ	Û
Ü	ü	ú	ú	ü	z
P	p	B			

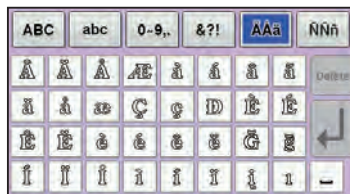
Summary of Embroidery Patterns
 Sommaire des motifs de broderie
 Riepilogo dei ricami
 Resumo dos padrões de bordado

Übersicht der Stickmuster
 Overzicht van borduurpatronen
 Resumen de diseños de bordado

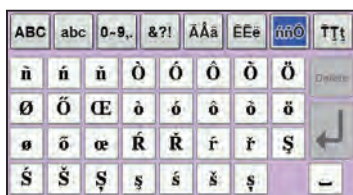
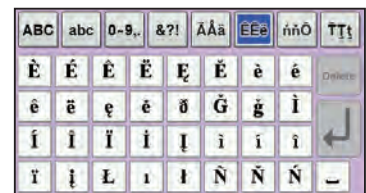

02
ABC



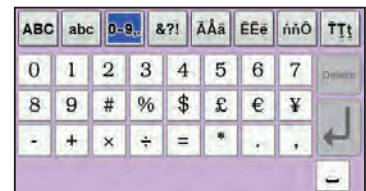
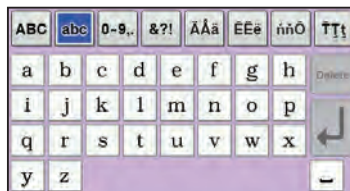
03
ABC




04
ABC




05
ABC

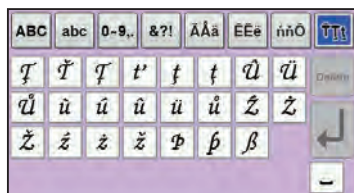
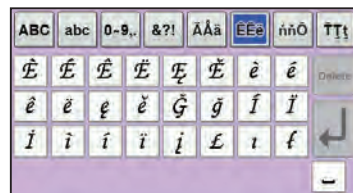


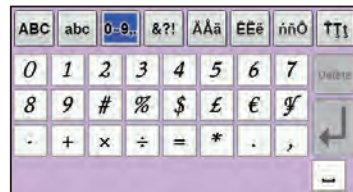





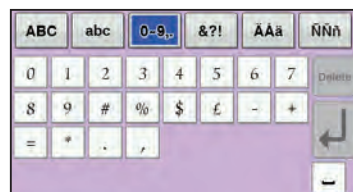
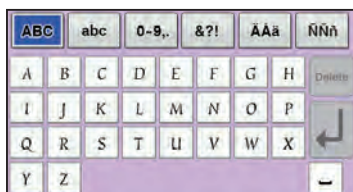
06 ABC



07 ABC



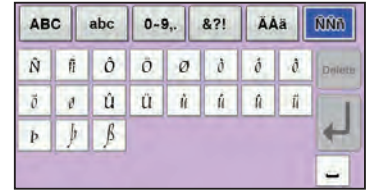
08 ABC




Summary of Embroidery Patterns
 Sommaire des motifs de broderie
 Riepilogo dei ricami
 Resumo dos padrões de bordado

Übersicht der Stickmuster
 Overzicht van borduurpatronen
 Resumen de diseños de bordado

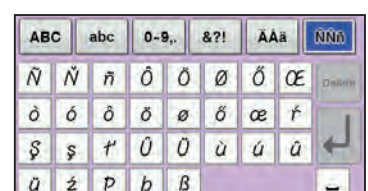
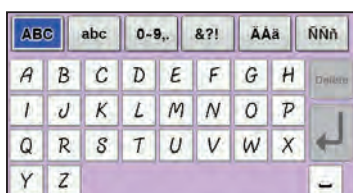



09



10




11



12

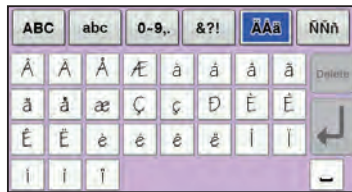
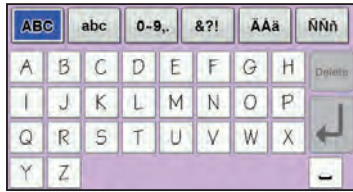




13 ABC



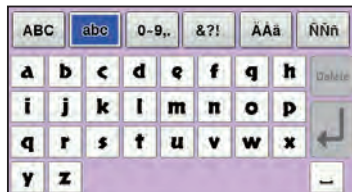
14 ABC



15 ABC




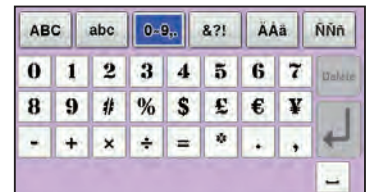
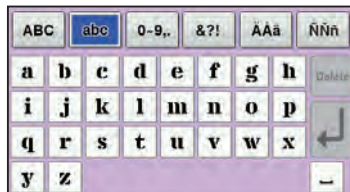
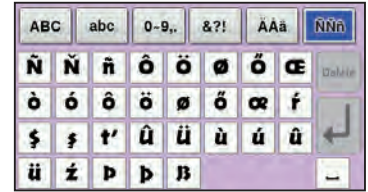

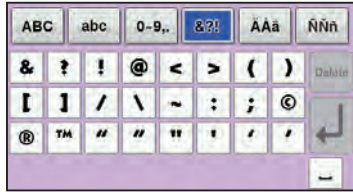
16 ABC



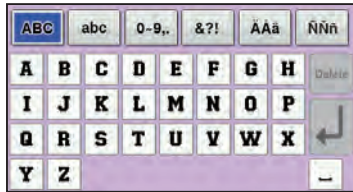
Summary of Embroidery Patterns
 Sommaire des motifs de broderie
 Riepilogo dei ricami
 Resumo dos padrões de bordado

Übersicht der Stickmuster
 Overzicht van borduurpatronen
 Resumen de diseños de bordado

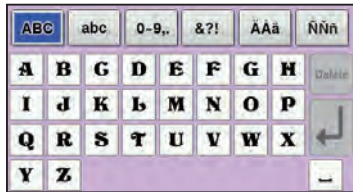
17
ABC



18
ABC




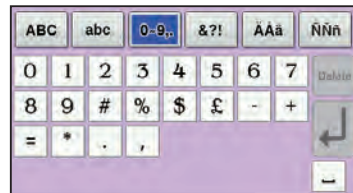
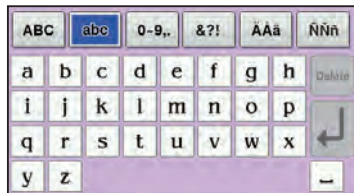
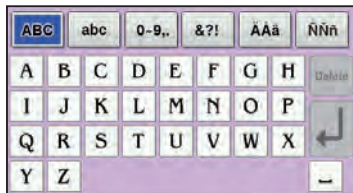
19
ABC



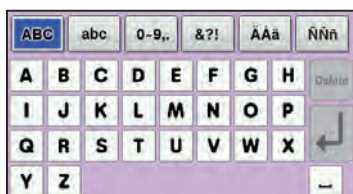
20 ABC



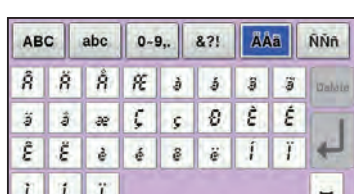
21 ABC



22 ABC



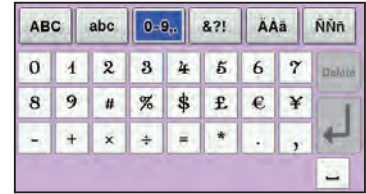
23 ABC



Summary of Embroidery Patterns
 Sommaire des motifs de broderie
 Riepilogo dei ricami
 Resumo dos padrões de bordado

Übersicht der Stickmuster
 Overzicht van borduurpatronen
 Resumen de diseños de bordado

24
ABC





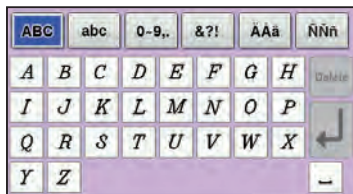
26
ABCD

Small font
 Kleine Schriftart
 Petite police
 Klein lettertype
 Font piccolo
 Tipo de letra pequena
 Fonte pequena





28
ABCD

Small font
 Kleine Schriftart
 Petite police
 Klein lettertype
 Font piccolo
 Tipo de letra pequena
 Fonte pequena



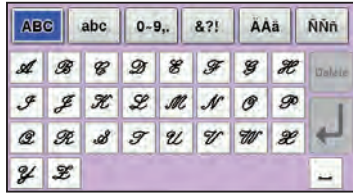
27
ABCD

Small font
 Kleine Schriftart
 Petite police
 Klein lettertype
 Font piccolo
 Tipo de letra pequena
 Fonte pequena

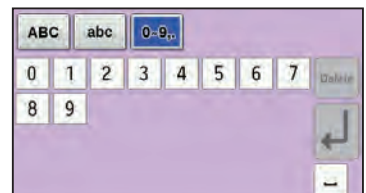

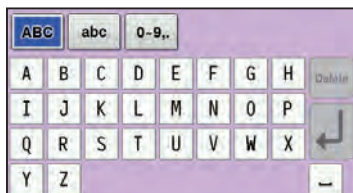
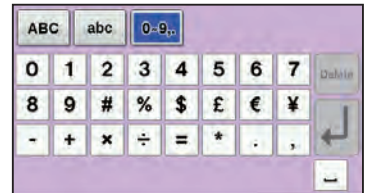

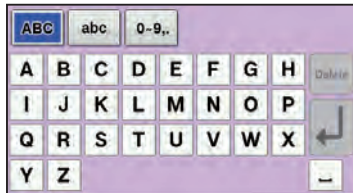




Small font
Kleine Schriftart
Petite police
Klein lettertype
Font piccolo
Tipo de letra pequena
Fonte pequena

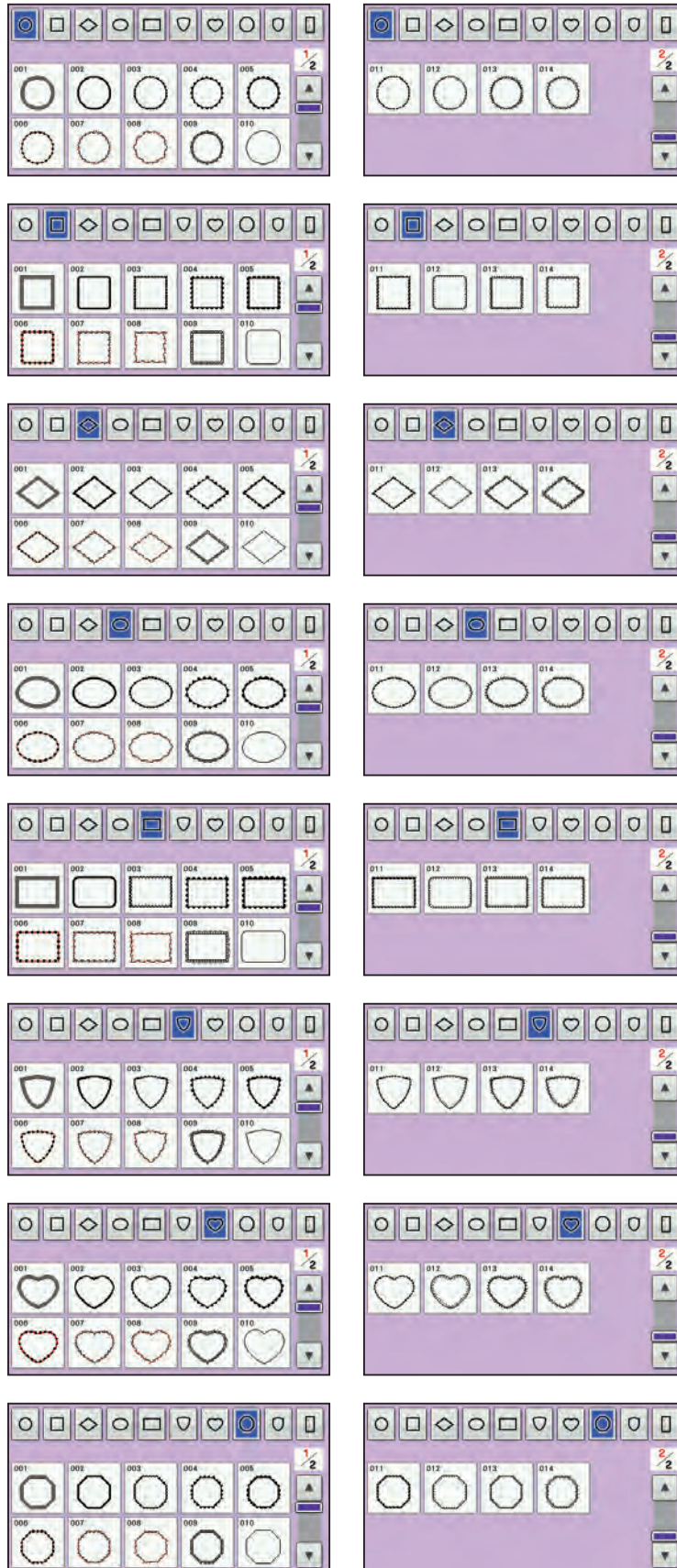


Small font
Kleine Schriftart
Petite police
Klein lettertype
Font piccolo
Tipo de letra pequena
Fonte pequena



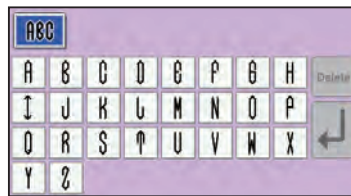


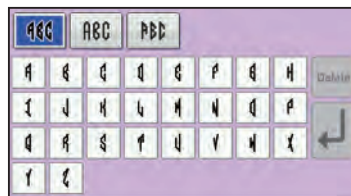
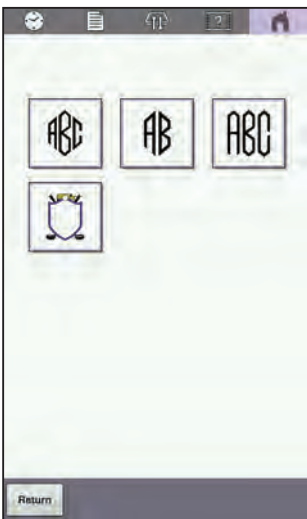
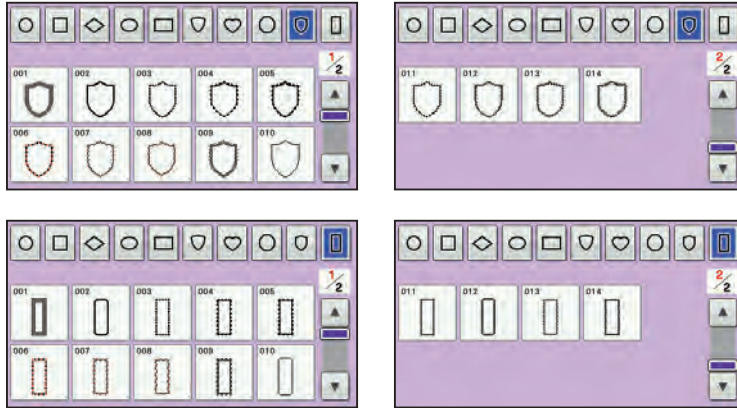
Summary of Embroidery Patterns
 Sommaire des motifs de broderie
 Riepilogo dei ricami
 Resumo dos padrões de bordado

Übersicht der Stickmuster
 Overzicht van borduurpatronen
 Resumen de diseños de bordado



Summary of Embroidery Patterns
 Sommaire des motifs de broderie
 Riepilogo dei ricami
 Resumo dos padrões de bordado

Übersicht der Stickmuster
 Overzicht van borduurpatronen
 Resumen de diseños de bordado



Embroidery Patterns Color Change Table

Tableau de changement de couleur des motifs de broderie

Tabella dei cambi colore dei ricami

Tabela de alteração de cor do padrão de bordado

Stickdesign-Farbtabelle

Kleurenvolgorde voor de borduurontwerpen

Tabla de cambios de color para diseños de bordado

Embroidery time and size of each design in this guide may differ from the information on the machine display. Please use for reference purpose only. The color numbers in this guide are for the Embroidery thread brand unless otherwise noted.

● Patterns marked with ● have been rotated. Check your design placement prior to embroidering.

La durée de broderie et la taille de chaque motif présenté dans ce guide peuvent différer des informations affichées à l'écran de la machine. Merci de les utiliser à titre de référence uniquement.

Les numéros des couleurs dans ce guide correspondent à la marque de fils à broder, sauf indication contraire.

● Les motifs signalés par ● ont été pivotés. Vérifiez l'emplacement de votre motif avant de commencer à broder.

Il tempo di ricamo e le dimensioni di ciascun ricamo in questa guida possono differire dalle informazioni sul display della macchina. Si prega di utilizzare solo come riferimento.

Salvo diversa indicazione, i numeri dei colori riportati in questa guida corrispondono alla marca del filo per ricamo.

● I ricami contrassegnati dal simbolo ● appaiono ruotati. Prima di procedere a ricamare, verificare la posizione del ricamo.

O tempo e o tamanho do bordado de cada desenho neste guia podem ser diferentes das informações exibidas na tela da máquina. Use apenas para fins de referência.

Os números de cores neste guia são para marcas de linha de bordar, a menos que indicados de outra forma.

● Os padrões marcados com ● foram invertidos. Verifique o posicionamento do seu desenho antes de bordar.

Die Stickzeit und die Größe jedes Designs in dieser Anleitung können von den Informationen im Display abweichen. Bitte verwenden Sie die Angaben nur als Referenz.

Die Farbnummern in dieser Anleitung beziehen sich auf die Stickgarnmarke, sofern nicht anders angegeben.

● Muster, die mit ● gekennzeichnet sind, wurden gedreht. Überprüfen Sie die Platzierung Ihres Designs, bevor Sie mit Stickern beginnen.

De informatie in deze handleiding over de borduurtijd en de afmeting van het borduurpatroon kan afwijken van de weergave op het beeldscherm van de machine. Gelieve de informatie alleen te gebruiken als richtlijn.

De kleurnummers in deze handleiding verwijzen naar een borduurgarenmerk tenzij anders vermeld.

● Patronen die zijn gemarkeerd met ● zijn geroteerd. Controleer de plaats van uw ontwerp voordat u gaat borduren.

El tiempo de bordado y el tamaño de cada diseño en esta guía pueden diferir de la información en la pantalla de la máquina. Por favor, use solo como referencia.

Los números de colores en esta guía se refieren a la marca de hilos de Bordado, a menos que se indique lo contrario.

● Los patrones marcado con ● se han girado. Compruebe la colocación del diseño antes de bordar.

❖ "Featured" design patterns

❖ Motifs « à la une »

❖ Ricami "inclusi"

❖ Padrões de desenho "em destaque"

❖ „Vorgestellte“ Stickdesigns

❖ "Specifieke" ontwerp patronen

❖ Patrones de diseño "destacados"



No.1

Order to embroider
Stickreihenfolge
Séquence de broderie
Borduurvolgorde
Sequenza dei cambi colore del ricamo
Orden para el bordador
Ordem para bordar

21 min

1	□ (001)
2	■ (900)

↓ 70.4 mm
↔ 125.9 mm

Time required for embroidering
Stickdauer
Durée requise pour broder
Tijd benodigd voor het borduren
Tempo di ricamo necessario
Tiempo requerido para el bordado
Tempo necessário para bordar

Embroidery thread color number
Stickgarn-Farbnummer
Numéro de couleur du fil de broderie
Kleurnummer borduurgaren
Numero del colore del filo da ricamo
Número de color del hilo de bordado
Número da cor da linha de bordar

Embroidery size
Größe der Stickerei
Taille de la broderie
Afmeting borduurmotief
Dimensioni del ricamo
Tecla de tamaño
Tamanho do bordado

No.2

17 min

1	□ (208)
2	■ (900)

↓ 107.8 mm
↔ 87.0 mm



● No.3

95 min	
1	(399)
2	(001)
3	(214)
4	(900)
5	(214)
↓ 193.4 mm	
↔ 238.5 mm	



No.6

7 min	
1	(328)
2	(330)
↓ 85.5 mm	
↔ 94.8 mm	



No.7

14 min	
1	(900)
↓ 84.8 mm	
↔ 131.1 mm	



● No.4

108 min	
1	(704)
2	(005)
3	(900)
4	(704)
5	(005)
6	(900)
7	(005)
8	(704)
9	(005)
10	(704)
11	(005)
12	(900)
13	(005)
↓ 195.0 mm	
↔ 264.5 mm	



No.8

31 min	
1	(085)
↓ 152.0 mm	
↔ 185.1 mm	



● No.5

15 min	
1	(613)
2	(086)
3	(070)
4	(613)
5	(070)
6	(534)
↓ 162.0 mm	
↔ 255.3 mm	



● No.9

113 min			
1	(307)	17	(507)
2	(900)	18	(085)
3	(307)	19	(807)
4	(807)	20	(085)
5	(513)	21	(807)
6	(507)	22	(085)
7	(513)	23	(307)
8	(507)	24	(807)
9	(513)	25	(513)
10	(507)	26	(507)
11	(807)	27	(807)
12	(513)	28	(507)
13	(507)	29	(513)
14	(513)	30	(085)
15	(507)	31	(807)
16	(513)	32	(085)
↓ 183.2 mm ↔ 277.5 mm			



No.1 **7 min**

BOHO

1	(800)
2	(348)
↓	50.0 mm
↔	91.9 mm

No.2 **10 min**

GROOVY

1	(513)
2	(085)
3	(348)
4	(620)
↓	43.3 mm
↔	148.2 mm

No.3 **15 min**

GOOD VIBES

1	(534)
2	(030)
3	(208)
↓	98.8 mm
↔	109.7 mm

No.4 **30 min**

1	(542)
2	(085)
3	(812)
4	(620)
5	(030)
↓	194.6 mm
↔	276.9 mm

No.5 **6 min**

1	(542)
2	(812)
3	(030)
↓	147.2 mm
↔	44.2 mm

- ✂ Embroidery patterns
- ✂ Motifs de broderie
- ✂ Ricami
- ✂ Padrões de bordado

- ✂ Stickdesigns
- ✂ Borduurontwerpen
- ✂ Diseños de bordado



No.1 **4 min**

1	(107)
2	(007)
3	(005)
4	(007)
5	(107)
↓	40.1 mm
↔	41.3 mm

No.3 **1 min**

1	(612)
2	(515)
3	(534)
4	(620)
↓	28.2 mm
↔	27.4 mm

No.5 **2 min**

1	(509)
2	(515)
↓	26.3 mm
↔	26.6 mm

No.2 **2 min**

1	(812)
2	(205)
↓	32.1 mm
↔	30.2 mm

No.4 **1 min**

1	(079)
2	(001)
3	(058)
↓	19.1 mm
↔	29.3 mm

No.6 **1 min**

1	(399)
2	(348)
↓	31.2 mm
↔	21.1 mm

No.7



1 min	
1	(328)
2	(214)
↓	37.6 mm
↔	15.3 mm

No.12



7 min	
1	(005)
↓	68.2 mm
↔	53.8 mm

No.17



39 min	
1	(517)
2	(214)
3	(513)
4	(070)
5	(607)
6	(214)
7	(206)
↓	192.5 mm
↔	192.5 mm

No.8



1 min	
1	(001)
2	(509)
3	(058)
↓	29.9 mm
↔	23.8 mm

No.13



2 min	
1	(214)
↓	39.3 mm
↔	38.4 mm

No.9



1 min	
1	(900)
2	(800)
3	(900)
↓	15.0 mm
↔	16.1 mm

No.14



6 min	
1	(214)
↓	68.5 mm
↔	69.5 mm

No.18



36 min	
1	(399)
2	(517)
3	(607)
4	(070)
5	(804)
6	(613)
7	(214)
8	(399)
9	(517)
10	(607)
11	(070)
12	(804)
13	(613)
14	(214)
↓	185.9 mm
↔	185.9 mm

No.10



2 min	
1	(348)
2	(001)
3	(517)
4	(515)
5	(323)
6	(058)
7	(214)
8	(208)
↓	30.8 mm
↔	27.6 mm

No.15



4 min	
1	(348)
2	(399)
3	(085)
4	(124)
↓	41.4 mm
↔	49.3 mm

No.19



29 min	
1	(513)
2	(085)
3	(807)
4	(507)
5	(209)
6	(206)
7	(807)
↓	177.3 mm
↔	177.4 mm

No.11



2 min	
1	(001)
2	(515)
3	(800)
4	(214)
5	(001)
↓	31.0 mm
↔	30.9 mm

No.16



13 min	
1	(348)
2	(124)
3	(085)
4	(399)
↓	88.1 mm
↔	157.9 mm

Embroidery Patterns Color Change Table
Tableau de changement de couleur des motifs de broderie
Tabella dei cambi colore dei ricami
Tabela de alteração de cor do padrão de bordado


Stickdesign-Farbtabelle
Kleurenvolgorde voor de borduurontwerpen
Tabla de cambios de color para diseños de bordado



No.20 **41 min**

1	(613)
2	(001)
3	(086)
4	(542)
5	(613)
6	(001)
7	(086)
8	(542)
9	(613)
10	(001)
11	(086)
12	(542)
13	(613)
14	(001)
15	(086)
16	(542)

↓ 194.0 mm
 ⇔ 194.0 mm



No.21 **36 min**

1	(612)	7	(542)
2	(405)	8	(405)
3	(542)	9	(019)
4	(001)	10	(001)
5	(019)	11	(070)
6	(405)		

↓ 153.0 mm ⇔ 153.5 mm




No.22

51 min

1	(515)	15	(019)	29	(010)	43	(208)	57	(513)
2	(027)	16	(208)	30	(323)	44	(843)	58	(534)
3	(513)	17	(843)	31	(513)	45	(010)	59	(707)
4	(058)	18	(010)	32	(534)	46	(810)	60	(208)
5	(208)	19	(810)	33	(019)	47	(010)	61	(513)
6	(070)	20	(010)	34	(208)	48	(323)	62	(515)
7	(019)	21	(323)	35	(843)	49	(070)	63	(027)
8	(209)	22	(513)	36	(010)	50	(208)	64	(513)
9	(208)	23	(534)	37	(810)	51	(001)	65	(058)
10	(800)	24	(019)	38	(010)	52	(058)	66	(208)
11	(405)	25	(208)	39	(323)	53	(010)	67	(070)
12	(058)	26	(843)	40	(513)	54	(070)	68	(019)
13	(513)	27	(010)	41	(534)	55	(058)		
14	(534)	28	(810)	42	(019)	56	(620)		

↓ 195.8 mm ⇔ 195.8 mm



No.23 **37 min**

1	(804)
2	(810)
3	(607)
4	(017)
5	(019)
6	(085)
7	(086)
8	(027)
9	(124)

↓ 156.0 mm
 ⇔ 155.1 mm



No.24 **23 min**

1	(107)
2	(086)

↓ 148.2 mm
 ⇔ 195.4 mm



No.25 **22 min**

1	(405)
2	(420)

↓ 148.2 mm
 ⇔ 195.4 mm



No.26 **22 min**

1	(517)
2	(515)

↓ 148.2 mm
 ⇔ 195.4 mm




No.27 **22 min**

1	(007)
2	(405)

↓ 148.2 mm
 ⇔ 195.4 mm

No.28




56 min

1	(208)	12	(307)
2	(323)	13	(126)
3	(126)	14	(333)
4	(058)	15	(208)
5	(800)	16	(126)
6	(107)	17	(001)
7	(058)	18	(800)
8	(001)	19	(058)
9	(126)	20	(107)
10	(399)	21	(399)
11	(107)	22	(058)

↓ 194.3 mm ↔ 145.2 mm

No.31




10 min

1	(399)
2	(001)

↓ 85.5 mm
↔ 56.0 mm

No.32




4 min

1	(328)
---	-------

↓ 74.1 mm
↔ 54.1 mm

No.29




42 min

1	(208)
2	(900)
3	(620)
4	(339)
5	(900)

↓ 182.7 mm
↔ 194.7 mm

No.33




3 min

1	(328)
2	(348)

↓ 42.4 mm
↔ 40.1 mm

No.30




51 min

1	(420)
2	(515)
3	(206)
4	(420)
5	(007)
6	(800)
7	(515)
8	(206)
9	(007)
10	(005)
11	(420)
12	(800)

↓ 192.2 mm
↔ 184.1 mm

No.34



11 min

1	(209)	6	(339)
2	(206)	7	(323)
3	(209)	8	(001)
4	(900)	9	(843)
5	(206)	10	(900)

↓ 55.2 mm ↔ 118.9 mm

- ❖ Decoration/Hallmark patterns
- ❖ Motifs de décoration/d'emblème
- ❖ Ricami Decorazione/Stemma
- ❖ Desenhos decorativos/molduras e símbolos

- ❖ Dekor-/Ornamentmuster
- ❖ Ornamenten en decoratieve ontwerpen
- ❖ Diseños ornamentales/de marcos decorativos



No.1 **12 min**

1	■ (707)
2	■ (817)
3	■ (707)

↓ 195.6 mm
 ⇔ 160.0 mm

No.7 **1 min**

1	■ (900)
---	---------

↓ 18.9 mm
 ⇔ 62.7 mm

No.15 **2 min**

1	■ (900)
---	---------

↓ 8.1 mm
 ⇔ 182.8 mm

No.8 **6 min**

1	■ (900)
---	---------

↓ 62.4 mm
 ⇔ 123.6 mm



No.2 **4 min**

1	■ (817)
2	■ (707)

↓ 81.8 mm
 ⇔ 111.8 mm

No.9 **1 min**

1	■ (900)
---	---------

↓ 23.8 mm
 ⇔ 58.5 mm

No.16 **19 min**

1	■ (399)
2	■ (804)

↓ 186.8 mm
 ⇔ 160.1 mm

No.10 **1 min**

1	■ (900)
---	---------

↓ 40.6 mm
 ⇔ 74.9 mm



No.3 **3 min**

1	■ (707)
2	■ (817)

↓ 39.4 mm
 ⇔ 136.7 mm

No.11 **1 min**

1	■ (900)
---	---------

↓ 15.2 mm
 ⇔ 62.9 mm

No.17 **12 min**

1	■ (399)
2	■ (804)

↓ 84.6 mm
 ⇔ 143.0 mm

No.4 **2 min**


1	■ (900)
---	---------

↓ 25.0 mm
 ⇔ 69.8 mm

No.12 **3 min**

1	■ (900)
---	---------

↓ 37.8 mm
 ⇔ 125.4 mm



No.5 **2 min**

1	■ (900)
---	---------

↓ 40.5 mm
 ⇔ 90.3 mm

No.13 **3 min**

1	■ (900)
---	---------

↓ 24.7 mm
 ⇔ 129.1 mm

No.18 **10 min**

1	■ (399)
2	■ (804)

↓ 48.4 mm
 ⇔ 188.5 mm

No.6 **1 min**

1	■ (900)
---	---------

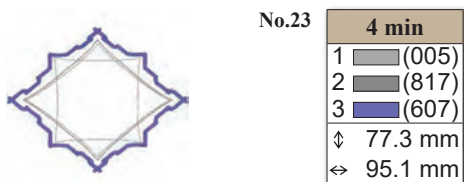
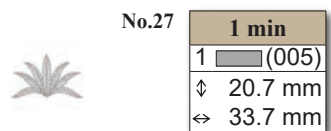
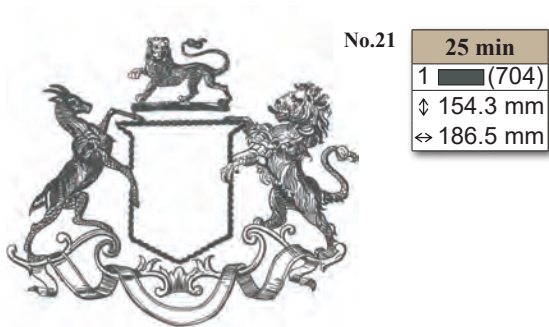
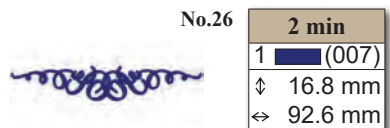
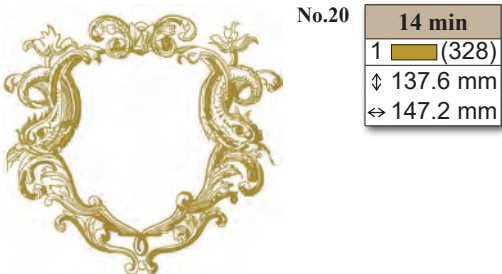
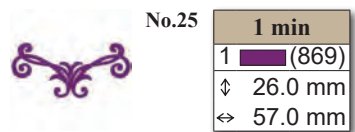
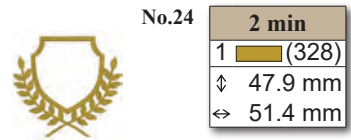
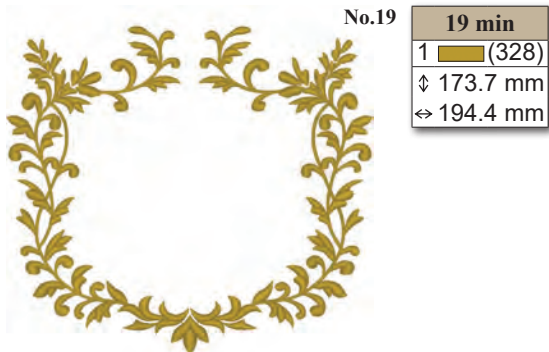
↓ 24.4 mm
 ⇔ 95.7 mm

No.14 **3 min**

1	■ (900)
---	---------



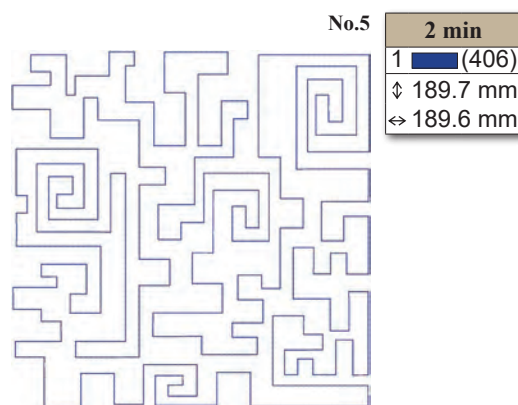
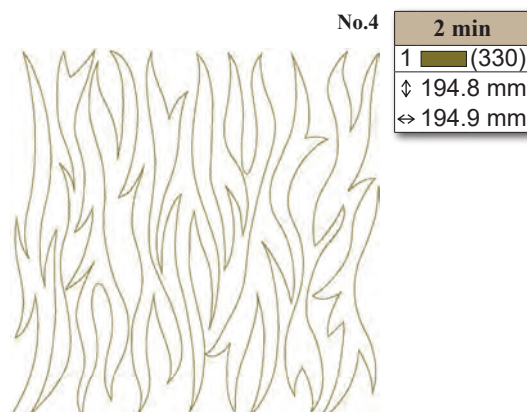
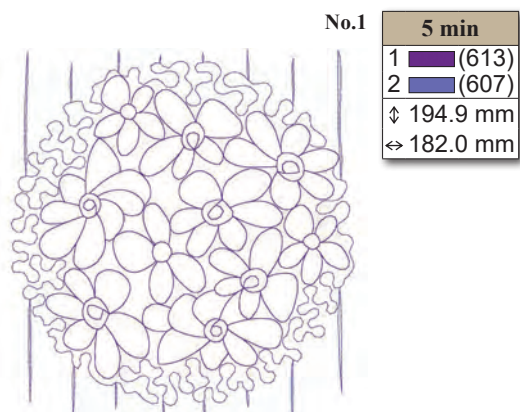
↓ 32.5 mm
 ⇔ 75.0 mm


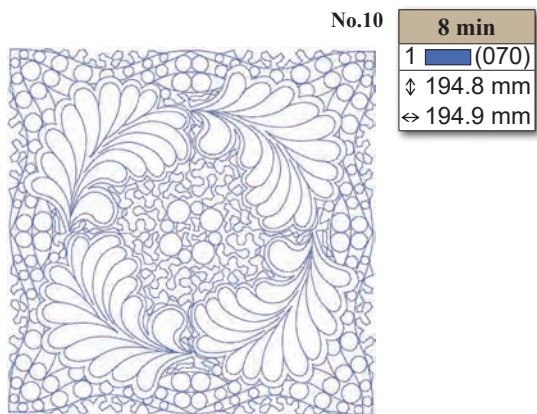

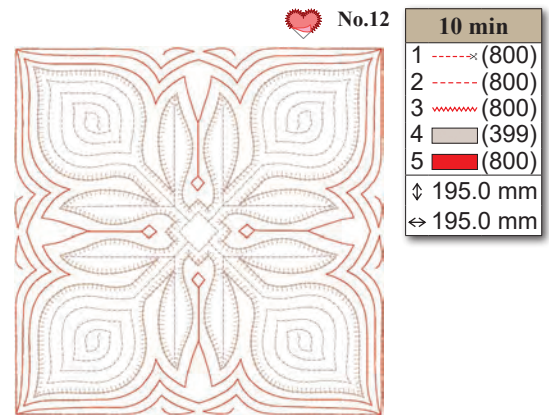
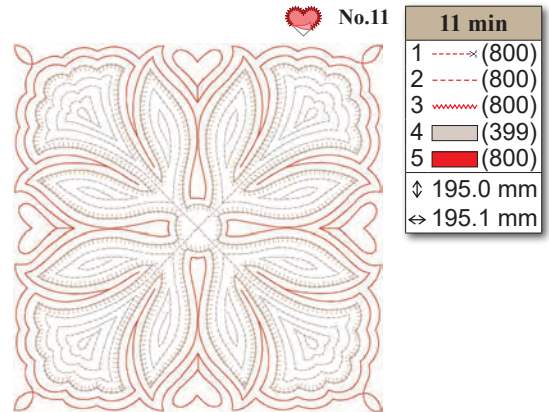
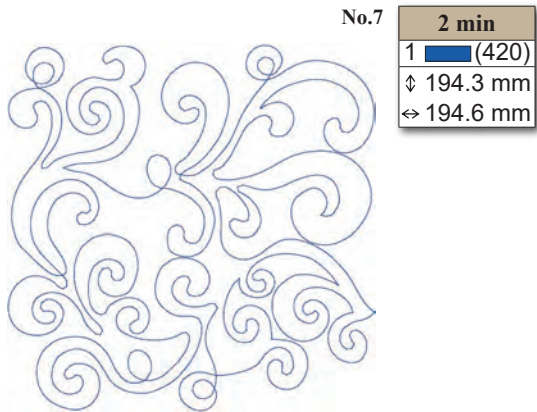




- ❖ Quilt patterns
- ❖ Motifs pour quilting (courtepointe)
- ❖ Ricami per quilting
- ❖ Desenhos de acolchoados

- ❖ Quilt-Stickmuster
- ❖ Quiltontwerpen
- ❖ Diseños de acolchado






Embroidery Patterns Color Change Table
Tableau de changement de couleur des motifs de broderie
Tabella dei cambi colore dei ricami
Tabela de alteração de cor do padrão de bordado

Stickdesign-Farbtabelle
Kleurenvolgorde voor de borduurontwerpen
Tabla de cambios de color para diseños de bordado

No.17



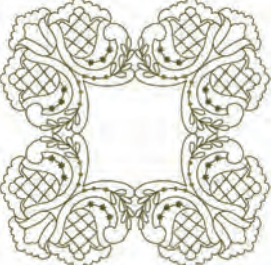
2 min	
1	(800)
↓	56.3 mm
↔	163.1 mm

No.18




4 min	
1	(323)
2	(209)
↓	84.7 mm
↔	162.9 mm

No.19




11 min	
1	(517)
2	(330)
↓	143.8 mm
↔	143.0 mm

No.20




3 min	
1	(517)
2	(330)
↓	63.5 mm
↔	103.8 mm

No.21




8 min	
1	(704)
2	(328)
↓	151.1 mm
↔	149.8 mm

No.22




10 min	
1	(330)
2	(328)
3	(810)
↓	146.0 mm
↔	146.5 mm

No.23



3 min	
1	(030)
2	(323)
↓	181.2 mm
↔	180.4 mm

No.24




23 min	
1	(817)
2	(620)
3	(817)
4	(620)
5	(607)
6	(817)
7	(620)
8	(607)
9	(817)
10	(620)
11	(607)
12	(620)
↓	199.0 mm
↔	199.0 mm

No.25



1 min	
1	(817)
2	(620)
↓	32.2 mm
↔	91.0 mm

No.26



10 min	
1	(509)
2	(005)
3	(323)
4	(209)
↓	173.6 mm
↔	174.0 mm

- ♥ Refer to the operation manual for the embroidery machine for details on how to embroider appliqués.
- ♥ Weitere Hinweise zum Stickten von Applikationen finden Sie in der Bedienungsanleitung der Stickmaschine.
- ♥ Reportez-vous au manuel d'instructions de la machine à broder pour plus d'informations sur la broderie des appliqués.
- ♥ Raadpleeg de bedieningshandleiding bij de borduurmachine voor gedetailleerde uitleg over het borduren van applicaties.
- ♥ Consultare il manuale di istruzioni della macchina per ricamare per i dettagli relativi al ricamo in appliqué.
- ♥ Consulte el manual de instrucciones de la máquina de bordar si desea más información sobre cómo bordar apliques.
- ♥ Consulte o manual de operações da máquina de bordar para obter detalhes sobre como bordar apliques.



No.27

2 min	
1	■ (323)
2	■ (509)
↓	180.9 mm
↔	45.3 mm



No.32

12 min	
1	■ (005)
2	■ (070)
3	■ (704)
4	■ (612)
↓	194.2 mm
↔	194.2 mm



No.28

3 min	
1	■ (517)
2	■ (208)
3	■ (800)
↓	123.9 mm
↔	59.4 mm




No.33

13 min	
1	■ (019)
2	■ (509)
3	■ (209)
4	■ (019)
5	■ (509)
↓	193.2 mm
↔	193.6 mm



No.29

3 min	
1	■ (214)
2	■ (330)
↓	95.3 mm
↔	83.5 mm



No.34

7 min	
1	■ (107)
2	■ (007)
3	■ (107)
↓	194.4 mm
↔	193.6 mm




No.30

2 min	
1	■ (330)
↓	44.2 mm
↔	162.8 mm



No.31

11 min	
1	■ (107)
2	■ (005)
3	■ (415)
4	■ (214)
↓	188.7 mm
↔	191.2 mm



No.35

13 min	
1	■ (817)
2	■ (005)
3	■ (810)
4	■ (620)
5	■ (070)
↓	191.2 mm
↔	191.2 mm